

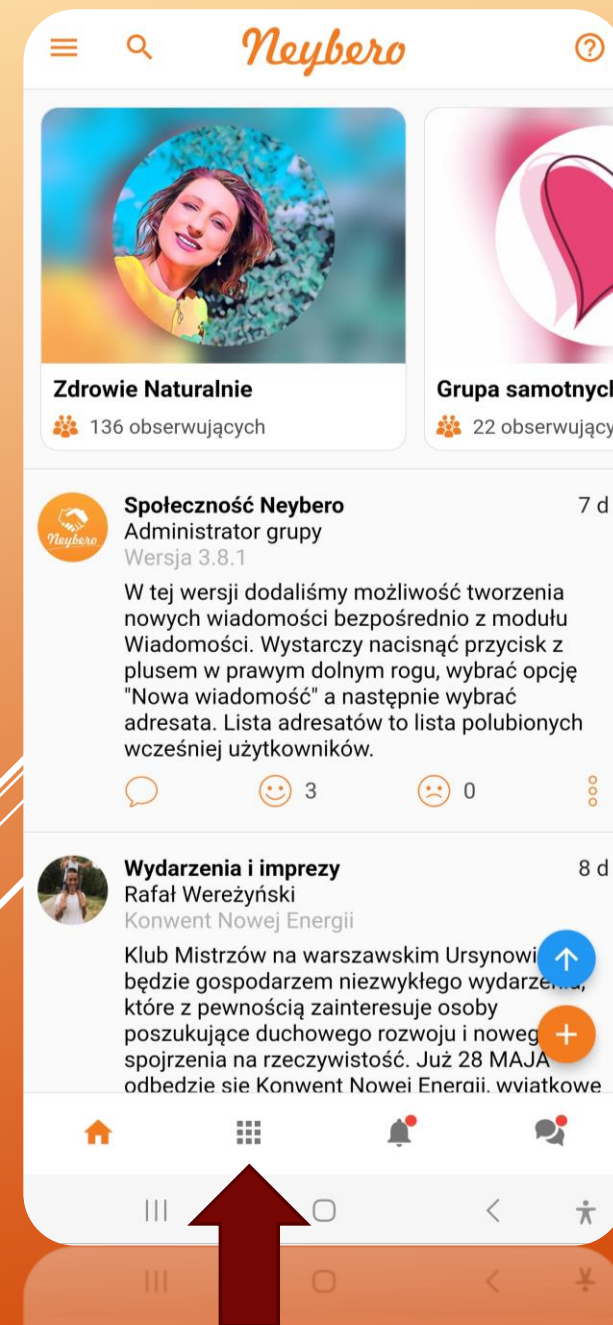
JAK ZAMIEŚCIĆ OGŁOSZENIE

SAMOUCZEK TEN POKAZUJE W JAKI SPOSÓB DODAĆ OGŁOSZENIE
(OFERTY PRACY DODAJEMY W PODOBNY SPOSÓB)



KROK 1

PO URUCHOMIENIU APLIKACJI KLIKNIJ
NA DRUGĄ IKONĘ NA DOLNYM PASKU,
ABY PRZEJŚĆ DO MENU GŁÓWNEGO
APLIKACJI



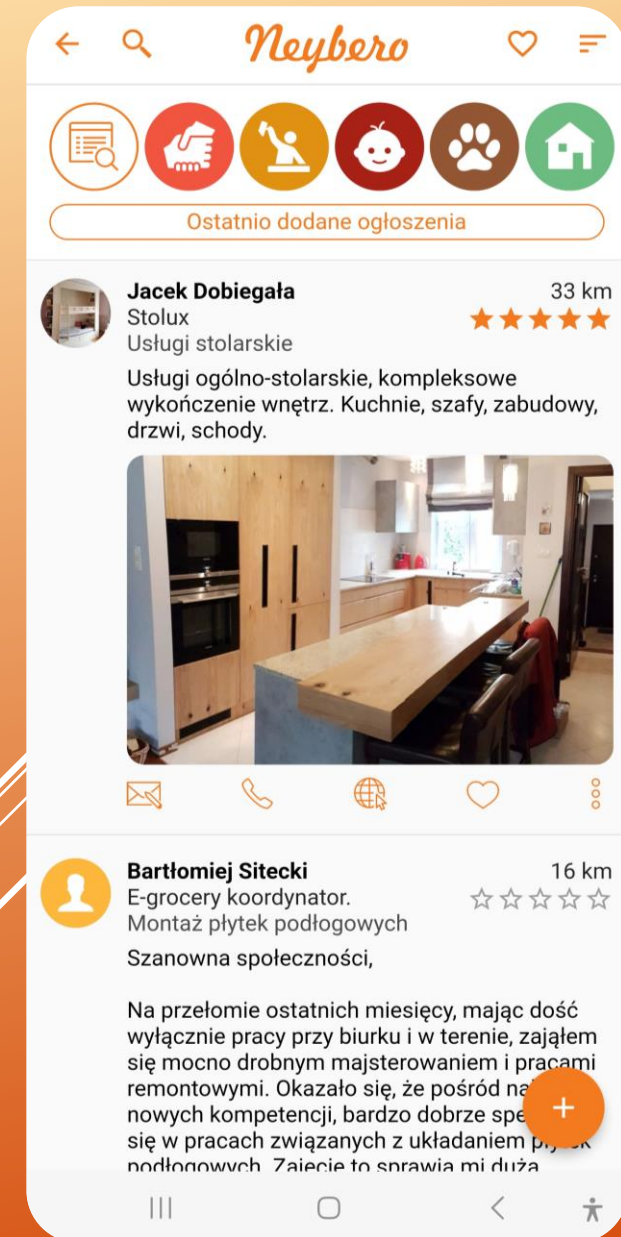
KROK 2

WYBIERZ OPCJĘ OGŁOSZENIA



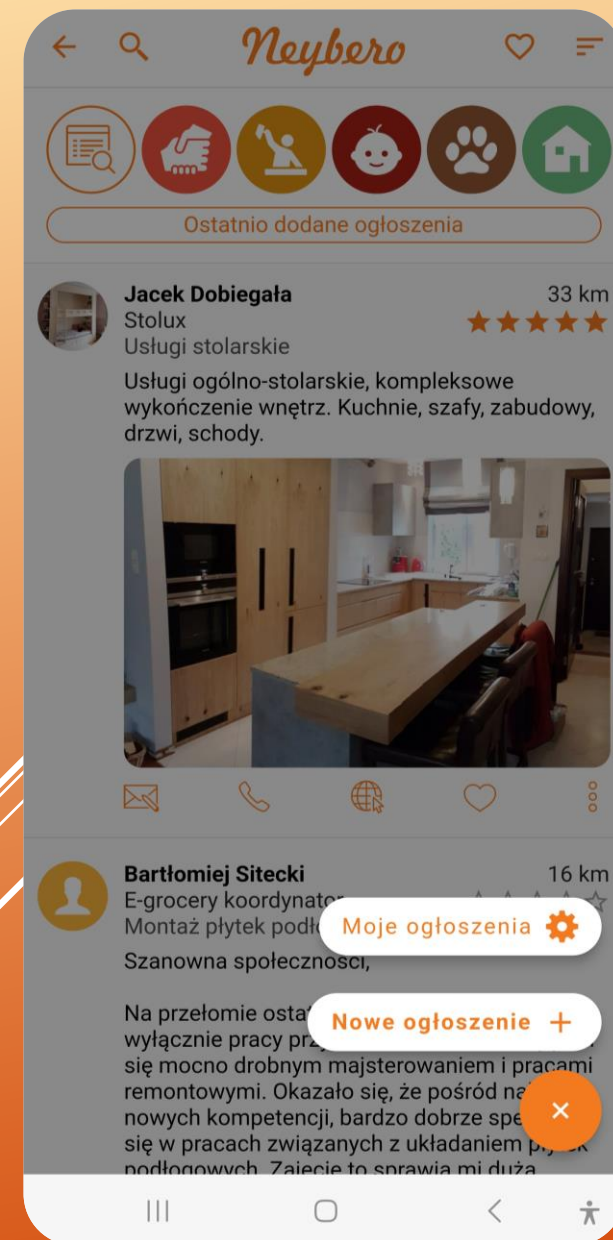
KROK 3

NACIŚNIJ TERAZ OKRĄGŁY PRZYCISK
ZNAJDUJĄCY SIĘ W PRAWYM-DOLNYM
ROGU EKRANU



KROK 4

WYBIERZ TERAZ OPCJĘ NOWE OGŁOSZENIE



KROK 5

WPROWADŹ TYTUŁ OGŁOSZENIA,
JEGO TREŚĆ (OPIS) ORAZ LINK DO
STRONY (OPCJONALNIE).

MOŻESZ TAKŻE DODAĆ DO SWOJEGO
OGŁOSZENIA ZAŁĄCZNIKI
(MAKSYMALNIE 3 ZDJĘCIA LUB INNE
ZAŁĄCZNIKI NP. PLIKI PDF).



← Neybero
NOWE OGŁOSZENIE

TYTUŁ

Fotowoltaika

OPIS


Oferuję montaż paneli słonecznych na terenie Warszawy i okolic. Konkurencyjne ceny i wysoka jakość.

99/1000

LINK DO STRONY (OPCJONALNE)

Link do strony

ZAŁĄCZNIKI



||| ○ < ⓘ

KROK 6

NACIŚNIJ PRZYCISK KONTYNUUJ




← **Neybero**
NOWE OGŁOSZENIE

99/1000

LINK DO STRONY (OPCJONALNE)

Link do strony

ZAŁĄCZNIKI



20210628_161355.jpg

DODAJ ZAŁĄCZNIK

KONTYNUUJ

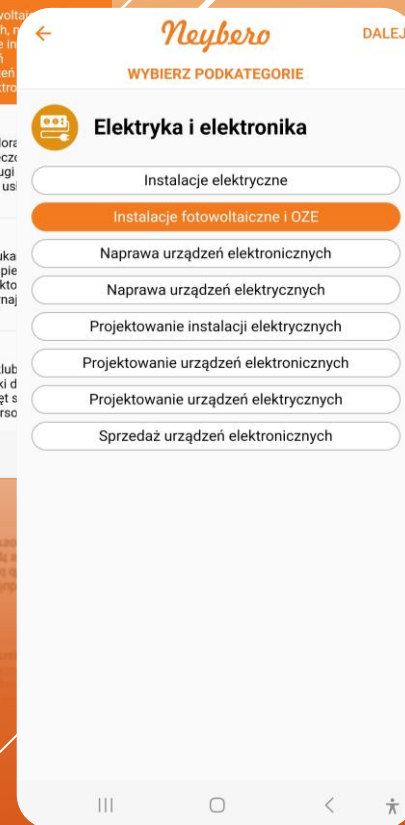
☰ ○ < 👤



KROK 7

TERAZ WYBIERZ KATEGORIĘ, W KTÓREJ BĘDZIE PREZENTOWANE TWOJE OGŁOSZENIE, ORAZ JEDNĄ LUB KILKA PODKATEGORII (UWZGLĘDNIANYCH PRZY WYSZUKIWANIU OGŁOSZEŃ).

KLIKNIJ PRZYCISK DALEJ W PRAWYM-GÓRNYM ROGU



KROK 8

JESTEŚ NA EKRANIE PODSUMOWANIA, GDZIE MOŻESZ PODEJRZEĆ WYGLĄD TWOJEGO OGŁOSZENIA.

W SEKCJI ZASIĘG OGŁOSZENIA MOŻESZ WYBRAĆ NA JAKIM OBSZARZE BĘDZIE PREZENTOWANE TWOJE OGŁOSZENIE. NAJPIERW WYBIERZ KONKRETNĄ LOKALIZACJĘ (SPOŚRÓD DODANYCH W TWOIM PROFILU LOKALIZACJI) LUB ZAZNACZ OPCJĘ AKTYWNA LOKALIZACJA (WTEDY OGŁOSZENIE BĘDZIE „PODAŻAĆ” ZA AKTYWNA LOKALIZACJĄ). NASTĘPNIE WYBIERZ ODLEGŁOŚĆ.



KROK 9

NASTĘPNIE WYBIERZ CZAS PUBLIKACJI OGŁOSZENIA. JEST TO CZAS PRZEZ JAKI TWOJE OGŁOSZENIE BĘDZIE PREZENTOWANE UŻYTKOWNIKOM.

MOŻESZ TAKŻE WYBRAĆ OPCJĘ PROMUJ ZAMIESZCZANE OGŁOSZENIE, DZIĘKI CZEMU TWOJE OGŁOSZENIE BĘDZIE WYŚWIETLANE NA SAMEJ GÓRZE, PRZED INNYMI OGŁOSZENIAMI.

PO WYBRANIU WSZYSTKICH OPCJI ZOBACZYSZ KOSZT OGŁOSZENIA WYRAŻONY W PUNKTACH (1 ZŁ = 10 PUNKTÓW).

NACIŚNIJ PRZYCISK PUBLIKUJ OGŁOSZENIE

Neybero
PODSUMOWANIE

ODLEGŁOŚĆ
30.0 km

CZAS PUBLIKACJI OGŁOSZENIA
30 dni

PROMOWANIE
Ogłoszenia promowane wyświetlane są przed innymi ogłoszeniami

Promuj zamieszczane ogłoszenie

80 PUNKTÓW

Kwota podana powyżej zostanie odjęta z Twojej skarbonki

PUBLIKUJ OGŁOSZENIE

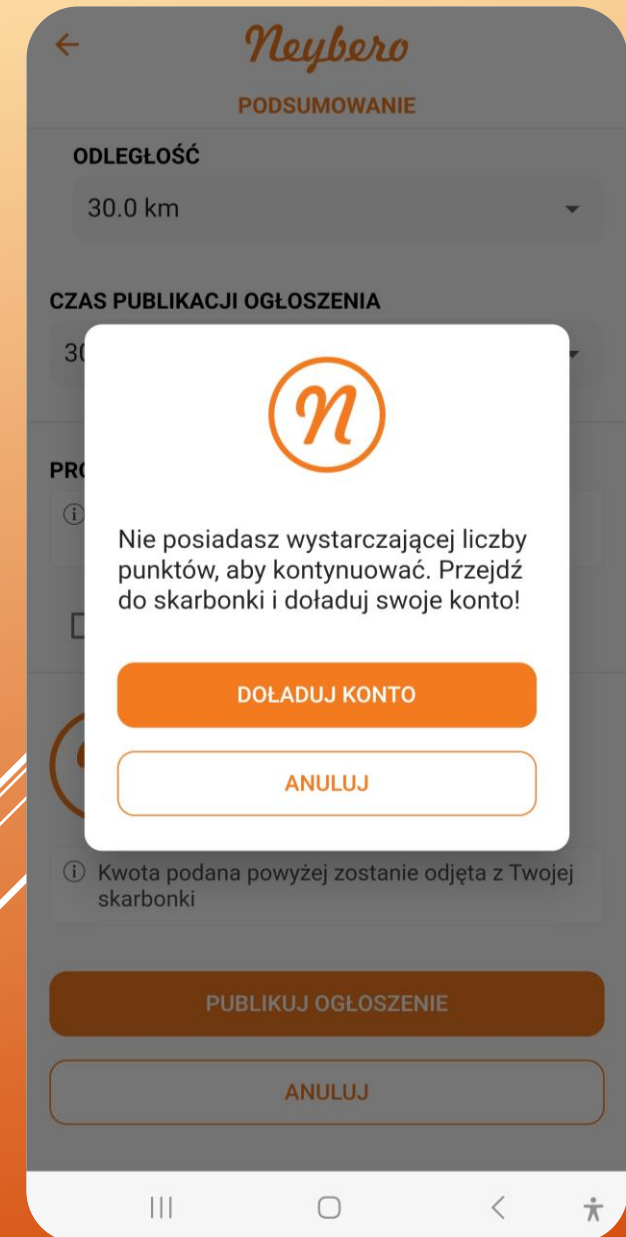
ANULUJ



KROK 10

JEŚLI NIE MASZ WYSTARCZAJĄCEJ LICZBY PUNKTÓW W TWOJEJ SKARBONCE, W MOMENCIE NACIŚNIĘCIA PRZYCISKU PUBLIKUJ OGŁOSZENIE NA EKRANIE POJAWI SIĘ OKNO Z OPCJĄ DOŁADUJ KONTO.

OPCJA TA PRZENIESIE CIĘ DO MODUŁU DOŁADOWANIA KONTA Z ZASUGEROWANĄ LICZBĄ PUNKTÓW, KTÓRE TRZEBA DOKUPIĆ. GDY JUŻ DOŁADUJESZ KONTO I WRÓCISZ DO EKRANU DODAWANIA OGŁOSZENIA, PONOWNIE NACIŚNIJ PRZYCISK PUBLIKUJ OGŁOSZENIE.

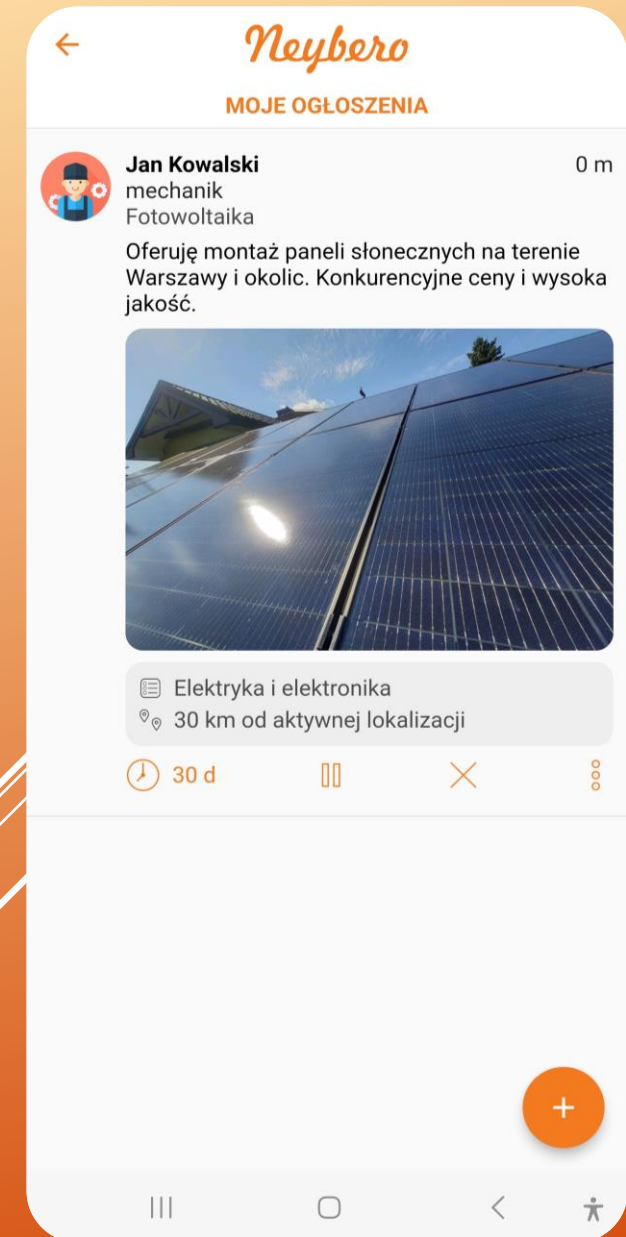


KROK 11

TWOJE OGŁOSZENIE ZOSTAŁO DODANE.

JESTEŚ TERAZ NA LIŚCIE TWOICH OGŁOSZEŃ.
JEŚLI KLIKNIESZ NA OGŁOSZENIE, MOŻESZ PODDAĆ
JEGO TREŚĆ EDYCJI.

POD TREŚCIĄ OGŁOSZENIA ZNAJDUJE SIĘ KILKA
DODATKOWYCH INFORMACJI: **KATEGORIA OGŁOSZENIA,**
ZASIĘG ORAZ CZAS PRZEZ JAKI OGŁOSZENIE BĘDZIE JESZCZE
WIDOCZNE.

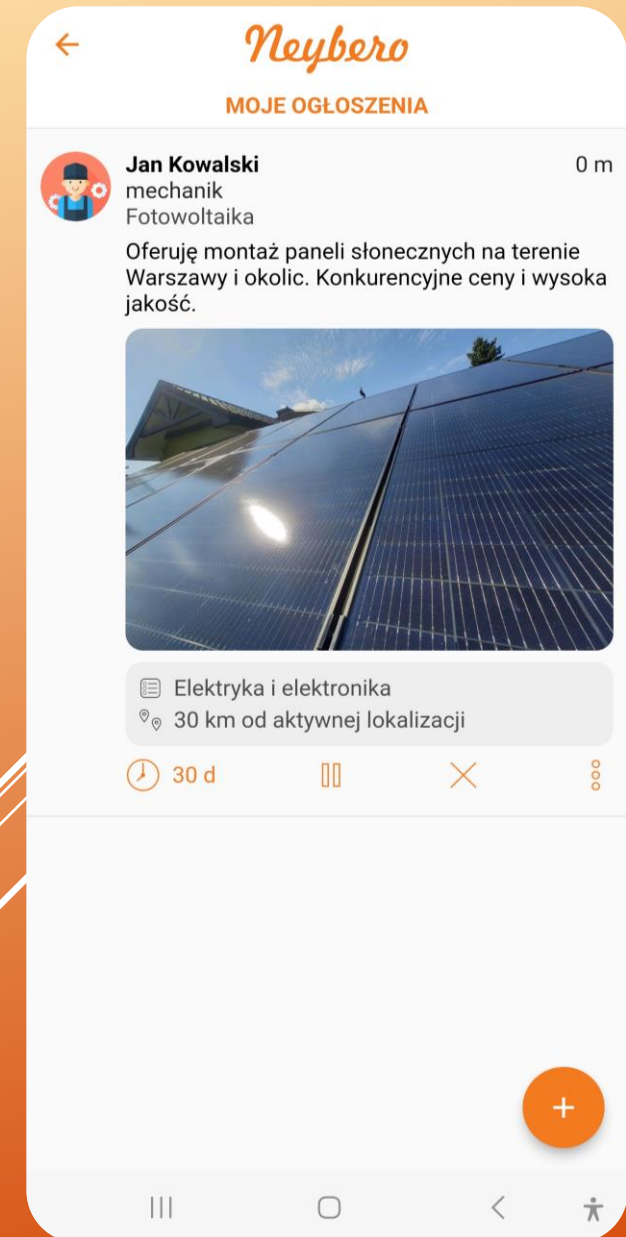


KROK 12

GDY CHCESZ CHWILOWO UKRYĆ TWOJE OGŁOSZENIE, MOŻESZ KLIKNĄĆ NA DRUGĄ IKONĘ (SYMBOL PAUZY). WTEDY OGŁOSZENIE WEJDZIE W STAN WSTRZYMANIA I NIE BĘDZIE PREZENTOWANE UŻYTKOWNIKOM.

KOLEJNA IKONA (X) POZWALA NA USUNIĘCIE OGŁOSZENIA.

OSTATNIA IKONA OTWIERA MENU PODRĘCZNE, W KTÓRYM ZNAJDUJE SIĘ OPCJA KOPIOWANIA TREŚCI OGŁOSZENIA DO SCHOWKA.



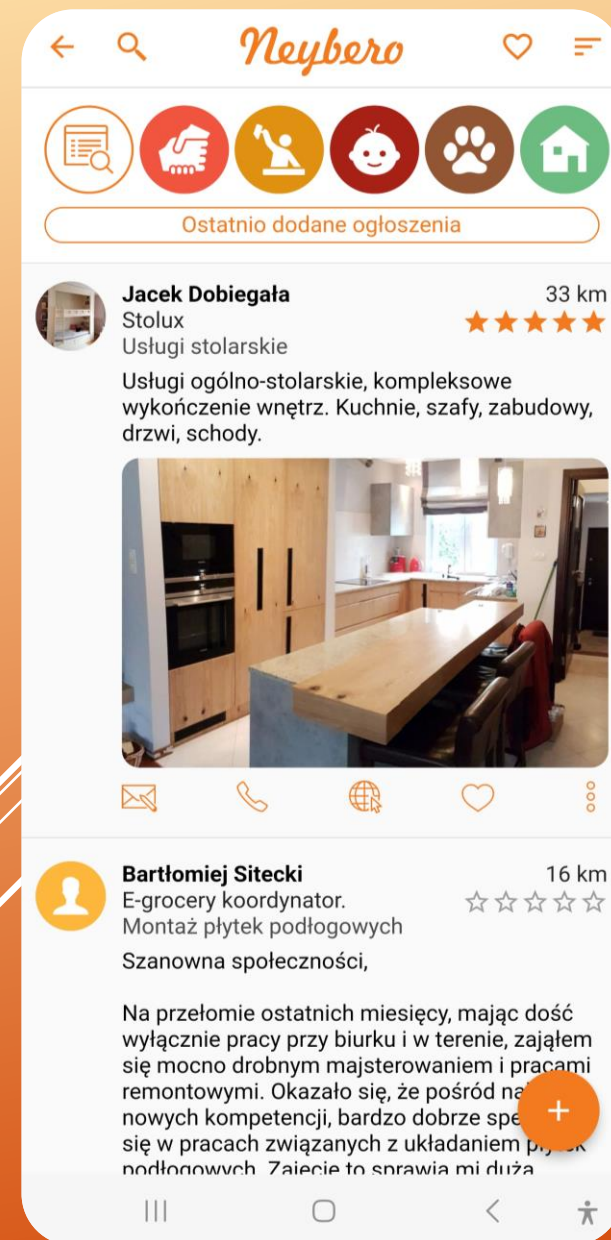
KROK 13

WRÓĆ TERAZ DO MENU GŁÓWNEGO
I NACIŚNIJ OPCJĘ OGŁOSZENIA



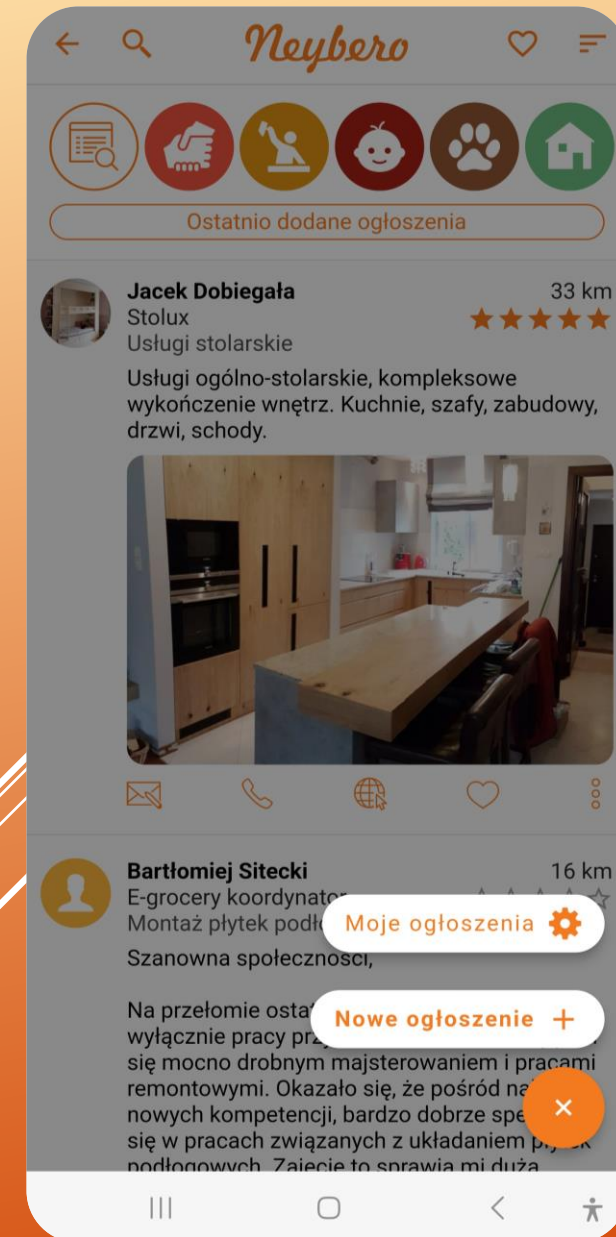
KROK 14

NACIŚNIJ TERAZ OKRĄGŁY PRZYCISK
ZNAJDUJĄCY SIĘ W PRAWYM-DOLNYM
ROGU EKRANU



KROK 15

WYBIERZ TERAZ OPCJĘ
MOJE OGŁOSZENIA,
ABY ZARZĄDZAĆ SWOIMI
OGŁOSZENIAMI



PODSUMOWANIE

TWOJE OGŁOSZENIE BĘDZIE ODTĄD PREZENTOWANE NA DWA SPOSOBY:

- W WYSZUKIWARCE OGŁOSZEŃ
- LOSOWO NA EKRANIE AKTUALNOŚCI



POMOC

W PRZYPADKU JAKICHKOLWIEK WĄTPLIWOŚCI LUB PYTAŃ KLIKNIJ IKONKĘ (?) ZNAJDUJĄCĄ SIĘ NA GŁÓWNYM EKRANIE, A NASTĘPNIE WYBIERZ OPCJĘ WYŚLIJ WIADOMOŚĆ, ABY SKONTAKTOWAĆ SIĘ Z POMOCĄ TECHNICZNĄ.

